



EL PERRO-MANTA

Es un perro de terapia que, por su temperamento y por un estrecho vínculo con el TIA es, capaz de mantener una determinada posición durante el tiempo requerido por el TIA y así favorecer un estrecho contacto físico con el RI, que conllevara un incremento en el grado de relajación y en la estimulación sensorial que recibirá el RI durante la sesión.

El perro manta y el TIA conformarían una unidad de interacción

Parte del éxito de IAA radica en la confianza que existe entre todos los componentes del equipo de intervención, pero en las sesiones de IAA, en las que aplicamos las posiciones caninas, existe una relación que debemos considerar para el bienestar de todos los participantes del equipo: el vínculo entre el perro de terapia y su técnico o guía.

Imaginemos una AAA en un hogar de adultos mayores (ancianos). Los objetivos son varios, desde elevar la autoestima de una persona, estimular la memoria de otra, facilitar la marcha etc.

El perro de terapia se convertirá en el centro de atención, de los mimos, premios. Lograra disfrutar de la sesión y, a su vez, ayudara a lograr los objetivos inicialmente establecidos. El perro participara de manera activa, pero al mismo plano que el técnico-guía o con los RI. No existirá actitud sumisa hacia el ser humano.

Pero en una sesión de IAA con posiciones caninas, el perro deberá adoptar una determinada postura estática respecto al RI durante el tiempo requerido por el profesional de la intervención.

El PM. Necesita confiar en su técnico, saber que cuenta con él y con su profesionalidad. Necesita percibir que el TIA sabe que la postura que le pide realizar es segura para él y para el RI. Por eso es importante que el TIA controle su lenguaje corporal, el perro comprende su lenguaje no verbal. Todas aquellas actitudes de nerviosismo, por ejemplo: acariciarlo repetidamente, ofrecerle premios en forma compulsiva, sujetarlo en exceso, etc. solo conseguirán que el perro dude de su postura y su situación, que se ponga en estado de alerta (ya que percibe que el TIA está nervioso). Finalmente el RI no obtendrá los beneficios de aquella posición.

FORMACIÓN DE GUIAS Y PERROS DE INTERVENCIONES ASISTIDAS CON ANIMALES 2021



El Carácter del perro Manta (PM)

No son perros pasivos, sin espíritu ni ánimos, no son perros cansados ni ancianos, son sanos y alegres, juguetones y curiosos. Al iniciar la sesión con el guía saben adoptar su rol de perro que acurrucara, contendrá y soportará a su compañero de sesión manifestando una actitud tranquila, amigable, confiable y relajada.

Un perro manta es un perro que nace con unas características físicas y psíquicas que lo hacen apto para tal trabajo.

- Excelente obediencia básica
- Bien sociabilizado con el entorno
- Temperamento escrupulosamente seleccionado.
- Permitir y facilitar su manipulación física, manteniéndose relajados en todo momento.
- Suficiente confianza en el TIA o GUIA para aceptar ser manipulado por él, sin ofrecer resistencia.

El motivo es muy claro. Si el objetivo es que el perro-manta se coloque junto al receptor de la interacción (RI) afectado por ejemplo por una parálisis cerebral, debajo o sobre él, para que el profesional pueda seguir trabajando, el Técnico en Intervenciones con animales deberá procurar que el manejo del perro al lado del RI sea lo más rápido y delicado posible (rápido para no interrumpir la sesión y delicado, para evitar asustar, importunar o rozar al RI). La mejor manera para hacerlo es manipular al perro sin necesidad de emitir varias órdenes encadenadas.

La experiencia nos dice que para el perro-manta la segunda opción es la que ahorra mayor cantidad de energía pues como confía en su técnico, simplemente se deja llevar sin necesidad de obedecer comandos constantemente.

Podemos distinguir dos modalidades de trabajo en función del tamaño del perro-manta:

Los perros manta A (PMA) que son los perros corpulentos y con abundante pelaje, del tipo Golden, Boyeros de berna, Terranova etc.

El perro manta B (PMB) que son los perros de menor tamaño tipo: cocker, caniches etc.

FORMACIÓN DE GUIAS Y PERROS DE INTERVENCIONES ASISTIDAS CON ANIMALES 2021



Los primeros por sus cualidades físicas, actuarán principalmente como elementos de contención, de soporte y para favorecer los estímulos de propiocepción y estimulación vestibular. (también como cuñas vivas)

Los B actuarán como elemento activo motivador como enriqueciendo el contacto corporal del RI en distintas partes del cuerpo.

El trabajo del perro- manta es duro y estresante. A simple vista, podría parecer lo contrario, que es una tarea relajante y distendida. Eso es lo que nos debe transmitir...

Es por esto que, una vez finalizadas las sesiones, el perro-manta al igual que el perro de terapia debe tener su tiempo de recreo, volver a ser perro: olisquear, correr, jugar, cargarse de nuevo energía para continuar siendo un perro feliz que goza de la ternura y el afecto.

No todos los perros de terapia tienen las aptitudes para ser felices siendo perros-manta, tampoco todos los perro-manta pueden realizar todas las posiciones caninas y de todas las posiciones que se nos ocurren, solo algunas son aptas para realizarse como posiciones caninas.

LA RESPONSABILIDAD DEL BIENESTAR FÍSICO Y PSÍQUICO DEL PERRO RECAE SOBRE LA PROFESIONALIDAD, EL SENTIDO COMÚN Y EL RESPETO DEL TIA HACIA SU COMPAÑERO DE TRABAJO.

Las posiciones que puede adoptar un perro en el espacio de forma natural son cinco:

- Cuadrupedia o de pie.
- Posición de tumbado o de lado
- Echado en reposo
- Echado en posición de esfinge.
- Posición decúbito supino o boca arriba.

Por sí sola, cada una de estas posiciones no presenta ninguna dificultad para el perro, el problema o lo complejo comienza, si debe mantenerlas en forma estable y durante el tiempo que le pidamos, a pesar de los estímulos externos más o menos intensos.

FORMACIÓN DE GUIAS Y PERROS DE INTERVENCIONES ASISTIDAS CON ANIMALES 2021



Una sesión de TAA con un perro-manta no puede ser nunca una sesión de entrenamiento para el perro.

El perro NO debe aguantar en una postura determinada, sino que debe mantenerse relajado y atento simplemente porque el Técnico así se lo indica y le da la confianza para hacerlo.

Si suponemos que nuestro perro se mantendrá relajado y quieto con un trozo de comida en su hocico imaginémosnos a nosotros mismos en esa situación. Si bien con control, educación, y obediencia nos mantendríamos estáticos, nuestro cuerpo responderá con agitación y nerviosismo. Esto es lo que le ocurre a nuestro perro; se mantiene quieto, pero está pendiente del premio y no adopta la actitud relajada tan necesaria para que el RI se beneficie de la interacción.

Es decir, a no ser que formen parte del ejercicio terapéutico, durante las posiciones caninas el guía o Técnico Canino no le entregara premios reforzadores al perro-manta.

EN LAS POSICIONES CANINAS NO SE PLANTEA QUE EL RECEPTOR DE LA INTERVENCION (RI) SE ACOPLA AL PERRO MANTA (PM), SINO QUE EL PM SEA QUIEN SE ADAPTE A LA POSICION, NECESIDADES DEL RI Y DEL PROFESIONAL DE LA TERAPIA (TIA).

Algunos ejemplos de POSICIONES del PERRO MANTA

PM CUADRUPEDIA RI BIPEDESTACION

© RI en proceso de sustentación o estabilidad de la marcha


Beneficios:

Estimula la marcha

Estimula el equilibrio

Aumenta la autonomía

Incrementa la autoestima



RI EN SEDEDESTACIÓN (sentadx) – diversas posiciones del PM

- PM apoyado entre la cara externa del muslo y la silla de ruedas
- PM apoyado sobre el reposabrazos
- PM apoyado sobre el muslo
- PM sobre la falda (perros pequeños)
- PM en brazos del TIA

Beneficios

- Control cefálico y de tronco
- MMII (miembros inferiores) flexo. extensión
- MMSS (miembros superiores) prono-supinación
- Apertura de manos

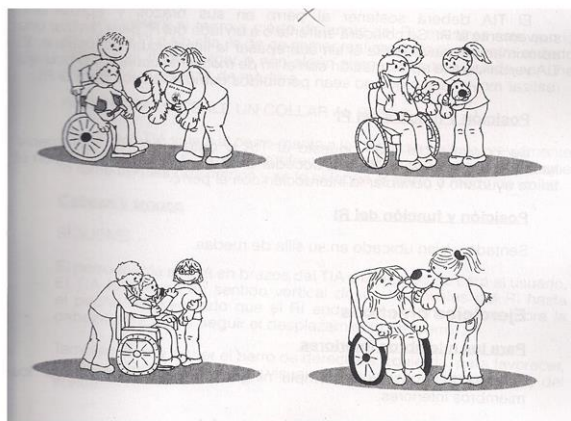
PM tamaño PEQUEÑO

Contacto directo con RI

- Repartiendo el peso del cuerpo sobre las piernas del RI. Para que lo sostenga y lo cuide. Favorece la autonomía y responsabilidad.

En brazos del TIA

- Acercamiento paralelo o perpendicular, una aproximación controlada Favorece el contacto visual, rotación de cabeza



PERPENDICULAR O PARALELO

Perro lateral, esfinge o barriguita
Control postural, mirada inferior



PM EXTERNO AL RI

- ◉ Favorece que el RI no se sienta intimidado o invadido
- ◉ Se puede usar un chaleco con bolsillos

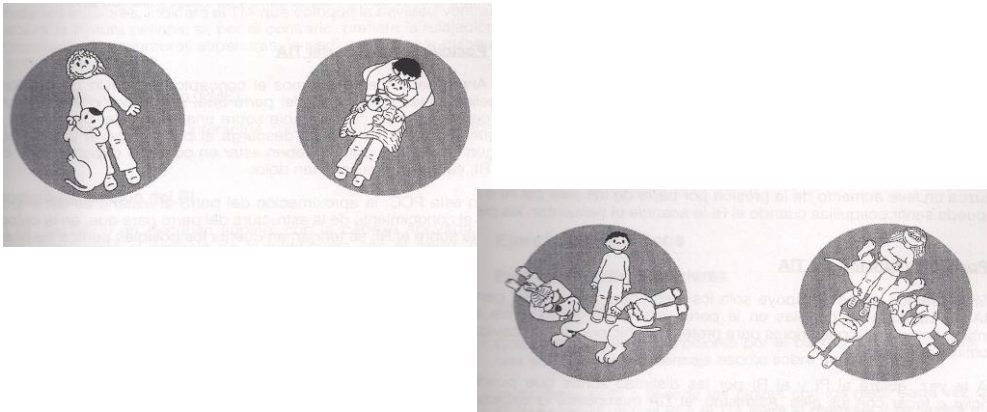


RI DECUBITO SUPINO (acostado boca arriba) – diversas posiciones PM

- PM pequeño sobre RI, la parte ventral en contacto. Perro grande cabeza o tórax sobre los muslos RI
- PM paralelo de lateral
- PM perpendicular al RI en posición lateral. RI en contacto con la cabeza-dorso o pies-piernas

Beneficios

MMII: Relajación - Normalización del tono
Estimulación



LES RECOMENDAMOS
el libro “47 PCC”
Posiciones Caninas
CTAC sí quieren
profundizar en las
intervenciones del
Perro Manta

